

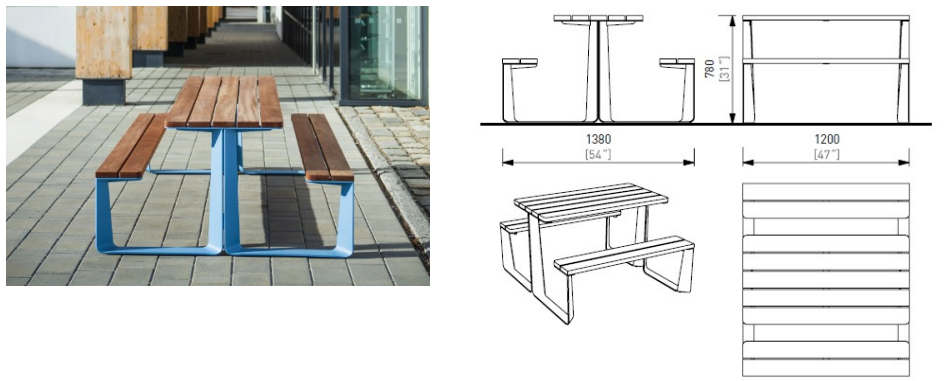
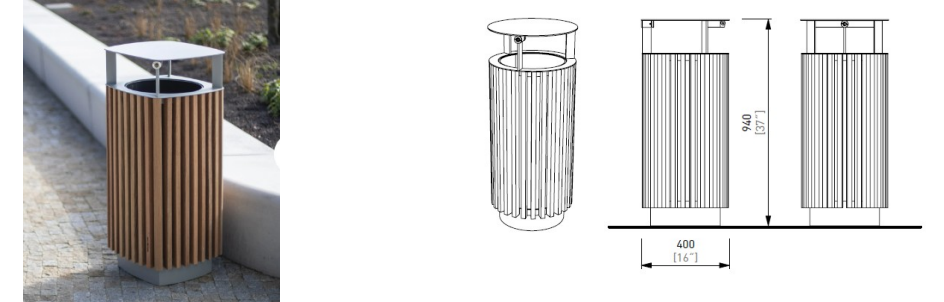

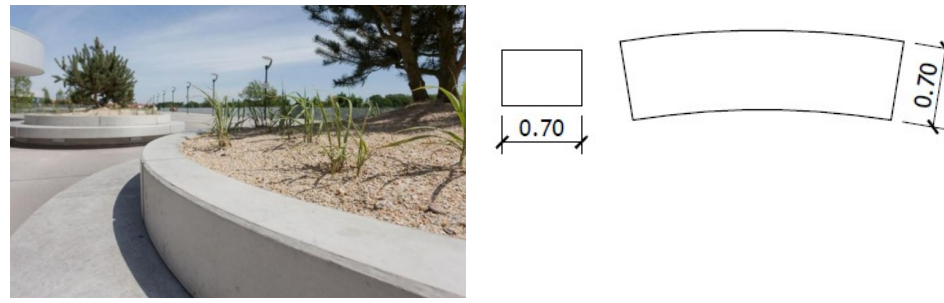
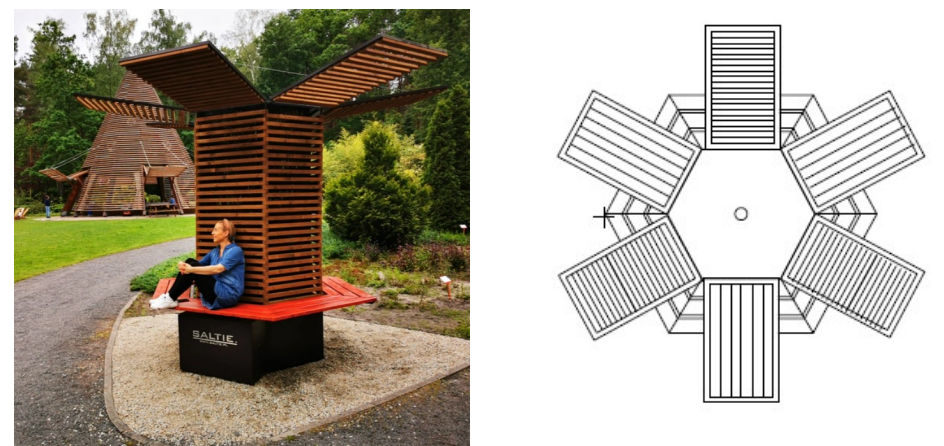
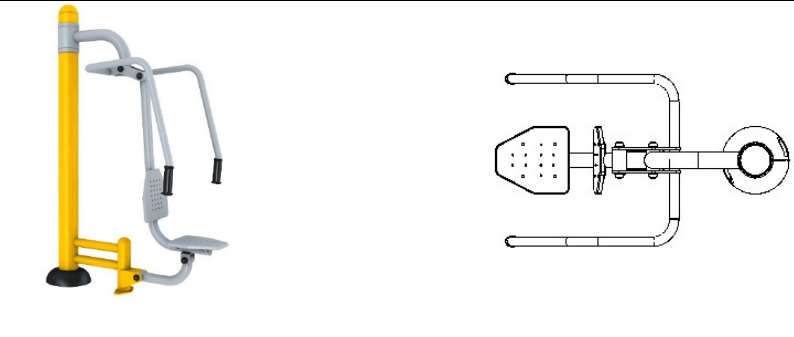
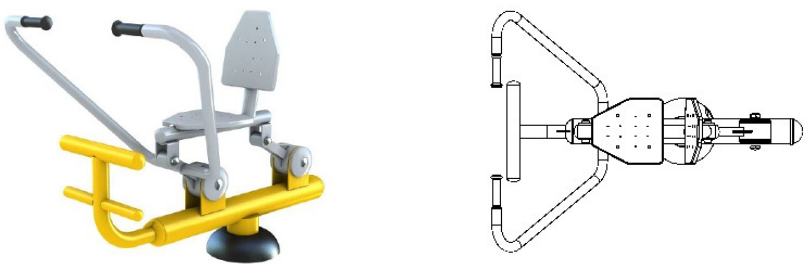
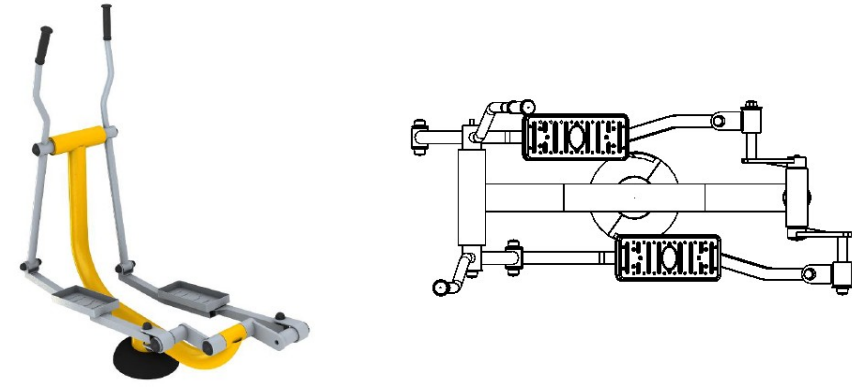
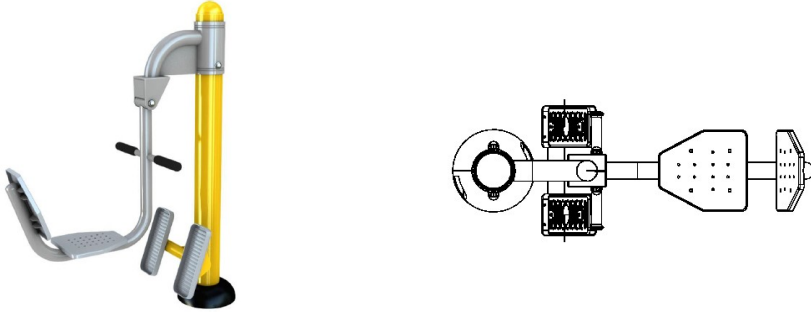







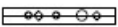



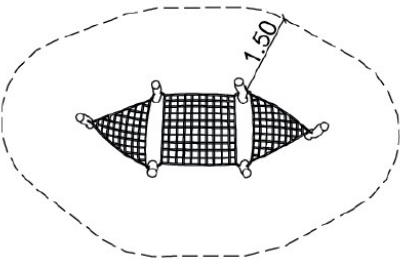

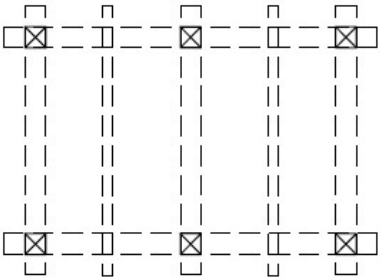

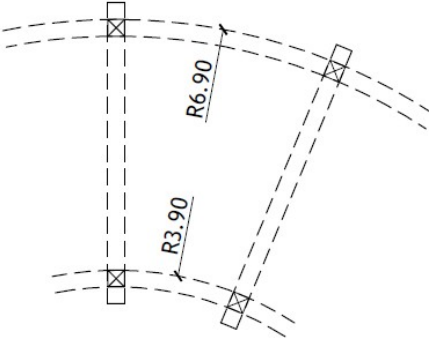




ZAŁĄCZNIK NR 2 - ZESTAWIENIE ELEMENTÓW MAŁEJ ARCHITEKTURY

NR.	ZDJĘCIE POGLĄDOWE / SCHEMAT	NAZWA	ILOŚĆ
S1		Ławka parkowa z oparciem Konstrukcja ze stopu aluminium RAL9006, siedzisko wraz z oparciem z szczepelin (drewno akacjowe) 182x65x77cm np. Mmcite	9szt.
S2		Ławka parkowa bez oparcia Konstrukcja ze stopu aluminium RAL9006, siedzisko wraz z oparciem z szczepelin (drewno akacjowe) 182x55x43cm np. Mmcite	2szt.
S3		Zestaw piknikowy wolnostojący Konstrukcja stalowa ocynkowana RAL9006, siedzisko i blat wykonane z desek (drewno akacjowe) 120x138x78cm np. Mmcite	4szt.
S4		Kosz na odpadki okrągły Konstrukcja stalowa ocynkowana kolor RAL9006, strona zewnętrzna z drewnianych szczepelin (drewno akacjowe), popielnik ze stali nierdzewnej szer. 40cm, pojemność 50l, wys. 78cm np. Mmcite	8szt.
S5		Ławki/siedziska pełne z betonu architektonicznego na wymiar szer.70cm i 50cm, wys.50cm beton w kolorze szarym naturalnym, siedzisko wykonane z drewnianych szczepelin (drewno akacjowe) gabaryty siedzisk pokazano na rysunku wymiarowania	41,40 mb
S6		Ławki/siedziska pełne z betonu architektonicznego na wymiar szer.70cm i 50cm, wys.50cm beton w kolorze szarym naturalnym, siedzisko betonowe (fazowane krawędzie) bez drewnianych szczepelin, gabaryty siedzisk pokazano na rysunku wymiarowania	11,95 mb
TS1		Fotowoltaiczna tęźnia solankowa generująca aerozol solankowy konstrukcja stal czarna, wykończenie impregnowany świerk skandynawski, oświetlenie dynamiczne, panele foltowoltaiczne 450w, akumulator buforowy 80ah, np. firmy saltie wys. 330cm, średn. zewn. 370cm, pojemność 1000l np. Saltie	1 szt.

SP1		<p>Siłownia plenerowa Pojedyncze krzesło do wyciskania Stal ocynkowana, tworzywo sztuczne, guma, stal nierdzewna np. Herkules</p>	1 szt
SP2		<p>Siłownia plenerowa Wioślarz Stal ocynkowana, HDPE, aluminium, stal nierdzewna np. Herkules</p>	1szt.
SP3		<p>Siłownia plenerowa Orbitrek Stal ocynkowana, HDPE, aluminium, stal nierdzewna np. Herkules</p>	1szt.
SP4		<p>Siłownia plenerowa Prasa nożna Stal ocynkowana, HDPE, aluminium, stal nierdzewna np. Herkules</p>	1szt.
SE1		<p>Ścieżka edukacyjna Leśne puzzle "Leśne przedszkole" 135x220cm wykonana z elementów drewnianych, montaż konstrukcji w fundamentach betonowych, 9 obracanych tablic z pełnokolorowym nadrukiem np. Mentor</p>	1szt.
SE2		<p>Ścieżka edukacyjna Światowid standard "Owady zapylające" 50x180cm wykonana z elementów drewnianych, montaż konstrukcji w fundamentach betonowych, trzy obracane prostokątności z pełnokolorowymi nadrukowanymi grafikami np. Mentor</p>	
SE3		<p>Ścieżka edukacyjna Leśne puzzle "Łoś/Daniel" 135x230cm wykonana z elementów drewnianych, montaż konstrukcji w fundamentach betonowych, 9 obracanych tablic z pełnokolorowym nadrukiem np. Mentor</p>	1szt.

SE4		Ścieżka edukacyjna Kostki wiedzy "Poznajemy drzewa" 145x220cm wykonana z elementów drewnianych, montaż konstrukcji w fundamentach betonowych, 9 obracanych tablic z pełnokolorowym nadrukiem np. Mentor	1szt.
SE5		Ścieżka edukacyjna Światowid standard "Rośliny miododajne" 50x180cm wykonana z elementów drewnianych, montaż konstrukcji w fundamentach betonowych, trzy obracane prostopadłościany z pełnokolorowymi nadrukowanymi grafikami np. Mentor	1szt.
SE6		Ścieżka edukacyjna Światowid standard "Grzyby" 50x180cm wykonana z elementów drewnianych, montaż konstrukcji w fundamentach betonowych, trzy obracane prostopadłościany z pełnokolorowymi nadrukowanymi grafikami np. Mentor	1szt.
SE7	 	Naturalny plac zabaw Liczydło 105x140cm 3 drążki (stal szlachetna) z obrotowymi elementami z różnych materiałów, w różnych kolorach i o różnej wielkości konstrukcja z elementów drewnianych	1szt.
SE8	 	Naturalny plac zabaw Elementy dźwiękowe 170x140cm 3 rurki dźwiękowe drewniane, 1 pałeczka do grania na tańcuszku konstrukcja z elementów drewnianych	1szt.
SE9	 	Naturalny plac zabaw Liść wypoczynku 410x120cm 6 słupów; ø ok. 16 cm; wys.ok. 80 - 150cm 2 sieci 3-kątne 150/150/150cm, 1 sieć 150x150cm - sieci zielone, konstrukcja z elementów drewnianych	1szt.

P1	 	Pergola drewniana na planie prostokąta projekt indywidualny sporządzony na wymiar 360x260cm	2 szt.
P2	 	Pergola drewniana łukowa projekt indywidualny sporządzony na wymiar prom.zewn. 690cm, prom. wewn. 390cm	1 szt.
LS1	 	Lampa solarna parkowa LED P-13 6000K (LED 4W 325lm panel 4,5W LiFePO4 6Ah 19,2Wh) obudowa metalowa np. Sanko mocowanie do gotowej stopy fundamentowej pod lampę	30szt.